

Wkładki profilowe


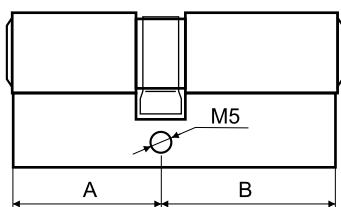

atestowane



mcm
STANDARD ASS

Atest klasy **62C**

Trwałość: 50 tys. cykli
Zabezpieczenie: Klasa 6 najwyższa
Odporność na atak: Klasa 2 najwyższa
Odporność na włamanie: Klasa C najwyższa



9 zapadek w 2 rzędach

Atestowana, cylindryczna, profilowa wkładka 9-cio zapadkowa (dwa rzędy zapadek). Innowacyjne zabezpieczenie przeciwprzewierceniowe, zabezpieczenie przeciwytrychowe, Zgł pat. Nr P.386954 z dnia 30.12.2008. Wkładki odporne na BUMPING. 5 kluczy w komplecie, i karta kodowa klucza. Wykończenie powierzchni: mosiądz i nikiel satynowy. Nikiel błyszczący dostępne opcjonalnie. Wkładki ASS STANDARD dostępne są także w kompletach tj. wkładka i wkładka z pokrętłem. Certyfikat IMP ważny bez konieczności stosowania szyldów atestowanych klasa **62C**

RODZAJE I SYMBOLE WKŁADEK

MOSIĄDZ	SATYNA	WYMIARY A/B
4ASS	4ASSNS	30/30 mm
31ASS	31ASSNS	30/35 mm
32ASS	32ASSNS	30/40 mm
39ASS	39ASSNS	30/45 mm
33ASS	33ASSNS	30/50 mm
34ASS	34ASSNS	30/60 mm
8ASS	8ASSNS	35/35 mm
40ASS	40ASSNS	35/40 mm
35ASS	35ASSNS	35/45 mm

MOSIĄDZ	SATYNA	WYMIARY A/B
36ASS	36ASSNS	35/50 mm
41ASS	41ASSNS	35/55 mm
10ASS	10ASSNS	40/40 mm
42ASS	42ASSNS	40/45 mm
37ASS	37ASSNS	40/50 mm
20ASS	20ASSNS	40/55 mm
11ASS	11ASSNS	45/45 mm
14ASS	14ASSNS	45/50 mm
12ASS	12ASSNS	50/50 mm
21ASS	21ASSNS	30/55 mm
38ASS	38ASSNS	35/60 mm

Oferta specjalna - wykonujemy wkładki o długości całkowitej do 130 mm z dowolnym podziałem rozmiarowym.